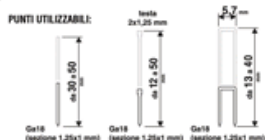




Esprimi il tuo mondo

PUNTATRICE CHIODATRICE PNEUMATICA SF5040



CODICE PRODOTTO: 1554010

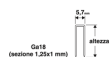
Pressione di utilizzo 6,2bar - Capacità serbatoio 100 chiodi/punti - Sfiato superiore ruotabile a 360° - Regolazione rapida della profondità di inserimento - Apertura frontale rapida per pulizia stelo - Impugnatura morbida - Ideale per allestimenti di interni e adatta a tutti i lavori di falegnameria e in particolare la costruzione di mobili.

DATO	
consumo aria l/min	21,5
tipo di attacco	RAPIDO
corpo in	ALLUMINIO
peso netto kg	1,6

ACCESSORI


PUNTI

CODICE PRODOTTO: 1455543




PUNTI

CODICE PRODOTTO: 1455544




PUNTI

CODICE PRODOTTO: 1455545




PUNTI

CODICE PRODOTTO: 1455546




PUNTI

CODICE PRODOTTO: 1455547




PUNTI

CODICE PRODOTTO: 1455601




CHIODI

CODICE PRODOTTO: 1455603



CHIODI

CODICE PRODOTTO: 1455604



SPILLI



CODICE PRODOTTO: 1455605


SPILLI

CODICE PRODOTTO: 1455606




CHIODI

CODICE PRODOTTO: 1455611



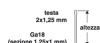
CHIODI

CODICE PRODOTTO: 1455612




CHIODI

CODICE PRODOTTO: 1455613




CHIODI

CODICE PRODOTTO: 1455614




CHIODI

CODICE PRODOTTO: 1455615



CHIODI

CODICE PRODOTTO: 1455616



SPILLI

CODICE PRODOTTO: 1455633

