



STS600 TESTER BATTERIA



Panoramica

STS600 TESTER BATTERIA

cod. 804242

Tester digitale per la verifica dello stato della batteria, della capacità di avviamento (CCA), del sistema di avviamento e del circuito alternatore del veicolo.

Selezionabili standard internazionali di riferimento per auto ai quali corrispondono diversi range di corrente di avviamento utilizzati dal produttore della batteria.

Pratico e di dimensioni contenute, permette di operare su batterie (WET, GEL, MF, AGM, PbCa, EFB) a 12V sia scollegate che collegate al veicolo agevolando le operazioni di testing che risultano rapide e facili da effettuare.













Lo schermo grafico rende il prodotto intuitivo e semplice da utilizzare.

Stampa dei report effettuati tramite connessione a pc.

Caratteristiche:

- per batterie WET, GEL, MF, AGM, PbCa, EFB da 8-240 Ah a 12V;
- test effettuati: stato della batteria, capacità di avviamento (CCA), sistema di avviamento, circuito alternatore del veicolo;
- standard di riferimento selezionabili per auto;
- test eseguibili a batteria scollegata o collegata al veicolo;
- display grafico;
- multilingua : EN, IT, FR, DE, ES, RU, PT, NL;
- stampa dei report effettuati tramite connessione a pc.

Dati tecnici

 CODE	CODICE 804242	 CAMPO REG.NE CORRENTE 100/1400-IEC A	 CAMPO REG.NE CORRENTE 26A17/245H2-JIS A
 TENSIONE DI CARICA 12 V		 CAMPO REG.NE CORRENTE 100/1400-DIN A	 TEMPERATURA UTILIZZO (MIN-MAX) 0 - 40 Å,Å°C
 CAPACITA' DELLA BATTERIA 8-240 Ah		 CAMPO REG.NE CORRENTE 100/2000-SAE A	 DIMENSIONI 8,0 x 2,4 x 15,0 cm
 CAMPO REG.NE CORRENTE 100/2000-EN A		 CAMPO REG.NE CORRENTE 100/2000-CA(MCA)-CCA-BCI A	 PESO 0,26 kg