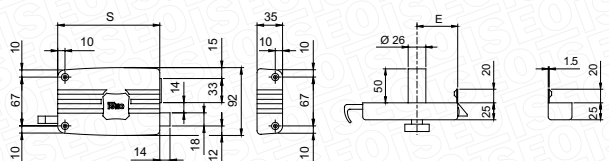
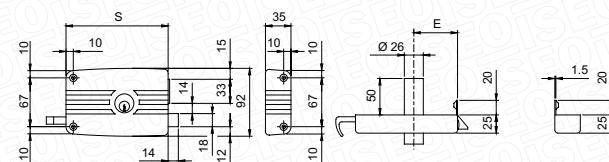


# Portoncino

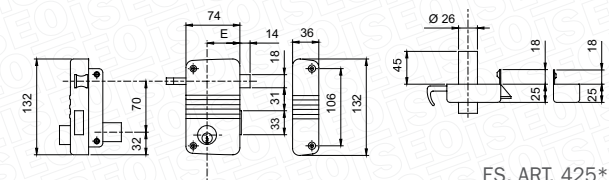
SERRATURA DA APPLICARE



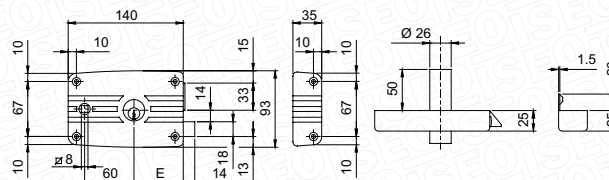
ES. ART. 411\*



ES. ART. 431\*



ES. ART. 425\*



ES. ART. 485\*

## PRODOTTO:

La serratura da applicare Portoncino, codice serie 400, si usa genericamente in tutti i tipi di porte, principalmente in legno e ferro.

## FUNZIONAMENTO:

Scrocco richiamato dall'esterno tramite chiave e opzionalmente con maniglia, dall'interno tramite chiave o tirante o pomolo o con maniglia.

Catenaccio azionato dall'esterno tramite chiave, dall'interno tramite chiave o pomolo.

## GAMMA:

- Serrature da applicare a sviluppo orizzontale o verticale
- Serrature da applicare con cilindro esterno tubo fisso (impiego universale) o staccato (per legno)
- Serrature da applicare con aletta (per legno) o senza aletta (per metallo)
- Serrature da applicare verniciate (impiego universale) o zincate (per metallo)
- Serrature con chiave e tirante dall'interno, con pomolo e tirante dall'interno, con solo cilindro dall'interno
- Serrature con quadro maniglia passante per una coppia di maniglie

## TESTO PER CAPITOLATI:

Serratura applicare Portoncino tipo serie 400 Iseo con cilindro tubo fisso esterno diam. 26 x 50 mm o cilindro staccato. Comando interno con chiave, tirante o pomolo. Versione specifica con quadro maniglia passante per una doppia maniglia. Entrata a scelta tra 40, 50, 60 e 70 mm, ma sempre con posizione del cilindro al centro della serratura. Catenaccio a 2 mandate per serrature con entrate 40, 50, catenaccio a 3 mandate per serrature con entrate 60, 70 mm.

## ACCESSORI ABBINABILI:

- Piastra portaserratura zincata orizzontale per serrature Portoncino zincate, applicate su infissi metallici.

# ISEO®

## CARATTERISTICHE TECNICHE

Serrature orizzontali con entrate 40, 50, 60, 70 mm.

Serrature verticali con entrata 45 mm.

Mano destra o sinistra.

Cilindro esterno fisso diam. 26 x 50 mm (impiego universale).

Cilindro esterno staccato (per legno).

Serie 481, 485 tipo orizzontale con quadro maniglia 8 mm.

Serie 495 tipo verticale con quadro maniglia 8 mm e interasse 70 mm.

3 chiavi in dotazione

## PUNTI SALIENTI

- Ampia gamma di cilindri di ricambio per impianti con chiavi a profilo tradizionale, a profilo reversibile o con duplicazione protetta.
- Catenaccio a 2 mandate per serrature con entrate 40, 50 mm. (S=80, 100)
- Catenaccio a 3 mandate per serrature con entrate 60, 70 mm. (S=120, 140)
- Per ogni entrata la serratura ha una scatola con dimensione doppia in modo che il cilindro risulta sempre al centro.